

KATALOG

2018/2019



EINLEITUNG

Sehr geehrte Kunden,

unsere Gesellschaft Bonita Group Service s.r.o. möchte Ihnen unseren neuen Produktkatalog vorstellen, in dem Sie ein umfassendes Angebot an Spielelementen und Spielanlagen finden, die für den Bau, Renovierung und Ergänzung von Kinderspielplätzen bestimmt sind. Gleichzeitig möchten wir uns bei Ihnen für Ihr Vertrauen in den vergangenen Jahren herzlich bedanken. Im vergangenen Jahr haben wir Ihnen ein breites Angebot an Street-Workout-Elementen und Sets angeboten. In diesem Jahr präsentieren wir Ihnen ein Piratenschiff, dass schon für Kinder ab zwei Jahren geeignet ist.

Street Workout ist eine gute Gelegenheit für diejenige, die Fitnesszentrum nicht gern besuchen und die die Bewegung auf der frischen Luft bevorzugen. Das Prinzip besteht im Turnen mit eigenem Körpergewicht, was zur Verbesserung der körperlichen Leistungsfähigkeit trägt.



Weitere Informationen und Beschreibungen der Spielelemente, Grundrisse, Neuheiten, Sonderangebote usw. finden Sie auf unseren Internetseiten www.spielplatze-bonita.de.

Warum **Kinderspielplätze** von uns?



- Minimale Wartung.
- Vielseitigkeit und Variabilität der Spielanlagen.
- Spielanlagen werden aus hochwertigen Werkstoffen hergestellt und in Hinsicht auf ihre maximale Lebensdauer konzipiert.
- Bereits bei dem Entwurf wird auf die Sicherheit der Kinder geachtet.
- Hochwertige Werkstadtverarbeitung.
- Spielanlagen mit einer Fallhöhe bis zu 1 m erfordern keine Fallschutzfläche (Kies, Gummi usw.).
- Spielelemente aus Metall sind nahezu wartungsfrei.

Unsere Hauptziele sind Zuverlässigkeit, Pünktlichkeit und Lieferung von hochwertigen Produkten.

Der gute Name unserer Firma basiert auf dem seriösen Umgang mit unseren Kunden.

Unsere Konzeption ist hochwertige Arbeit auf professionellem Niveau = zufriedene Kunden, die wieder zurückkommen.

Wir freuen uns auf die Zusammenarbeit mit Ihnen und glauben, dass Sie mit unserer Arbeit zufrieden sein werden. Team der Gesellschaft Bonita Group Service s.r.o.

Spielplatzanlagen

Die Spielplatzanlagen bieten den Kindern einen aktiven Spaß und entwickeln gleichzeitig ihre grundmotorischen Fähigkeiten. Die Spielanlagen können auf den Spielplätzen, in Schulen, Freizeitanlagen, Wohnanlagen, Schwimmbädern sowie in eigenem Garten installiert werden. Sie können nach individuellen Wünschen des Kunden und der zukünftigen Nutzungsart zusammengestellt werden.

Kinderentwicklung

Die Spielplätze haben einen großen Einfluss auf die Entwicklung des Kindes im Vorschul- sowie Schulalter. Sie bereichern positiv das Leben des Kindes, entwickeln seine motorischen Fähigkeiten und helfen die sozialen Kontakte mit Kindern unterschiedlichen Alters zu knüpfen. Sie haben die Möglichkeit, andere Kinder zu beobachten und nachzumachen oder den

anderen auch zu helfen.

Die Kinderspielplätze sind seit Jahrzehnten ein fester Bestandteil der Gemeinden und Städte, wo sie für die Freizeitaktivitäten von Kindern genutzt werden.


Funktion der Kinderspielplätze

Die Funktion der Kinderspielplätze besteht in der Entwicklung von Eigenschaften wie Ausdauer oder Überwinden der Hindernisse und eigener Angst. Dadurch werden Schnelligkeit, Kondition und Geschicklichkeit des Kindes entwickelt und eine positive Beziehung zur körperlichen Bewegung geschaffen, und dies alles bildet die Grundlage für eine weitere sportliche Entwicklung. Ebenso wichtig ist die Schaffung eines gesunden Selbstbewusstseins – die Bemühung des Kindes sich von anderen abzuheben und sie in den spielerischen und sportlichen Aktivitäten zu übertreffen.

Spielplätze haben auf kleine Kinder eindeutig eine positive Einwirkung.




Materiallösungen der Spielelemente



Die Tragkonstruktion besteht aus Leimbalken 100x100 mm (Die Oberflächenbehandlung der hölzernen Teile beruht in Tiefenimprägnierung und Drei-Schichten-Lackbehandlung, die die Anforderungen der Norm EN 71/3 erfüllt (Sicherheit der Kinderspielzeuge) oder aus Baustahl 100x100 mm (Oberflächenschutz gegen Korrosion mit Verzinkung womit es einer wesentlichen Verlängerung der Lebensdauer des Spielelements gezielt wird sowie mit Pulverlack KOMAXIT in RAL-Farben).

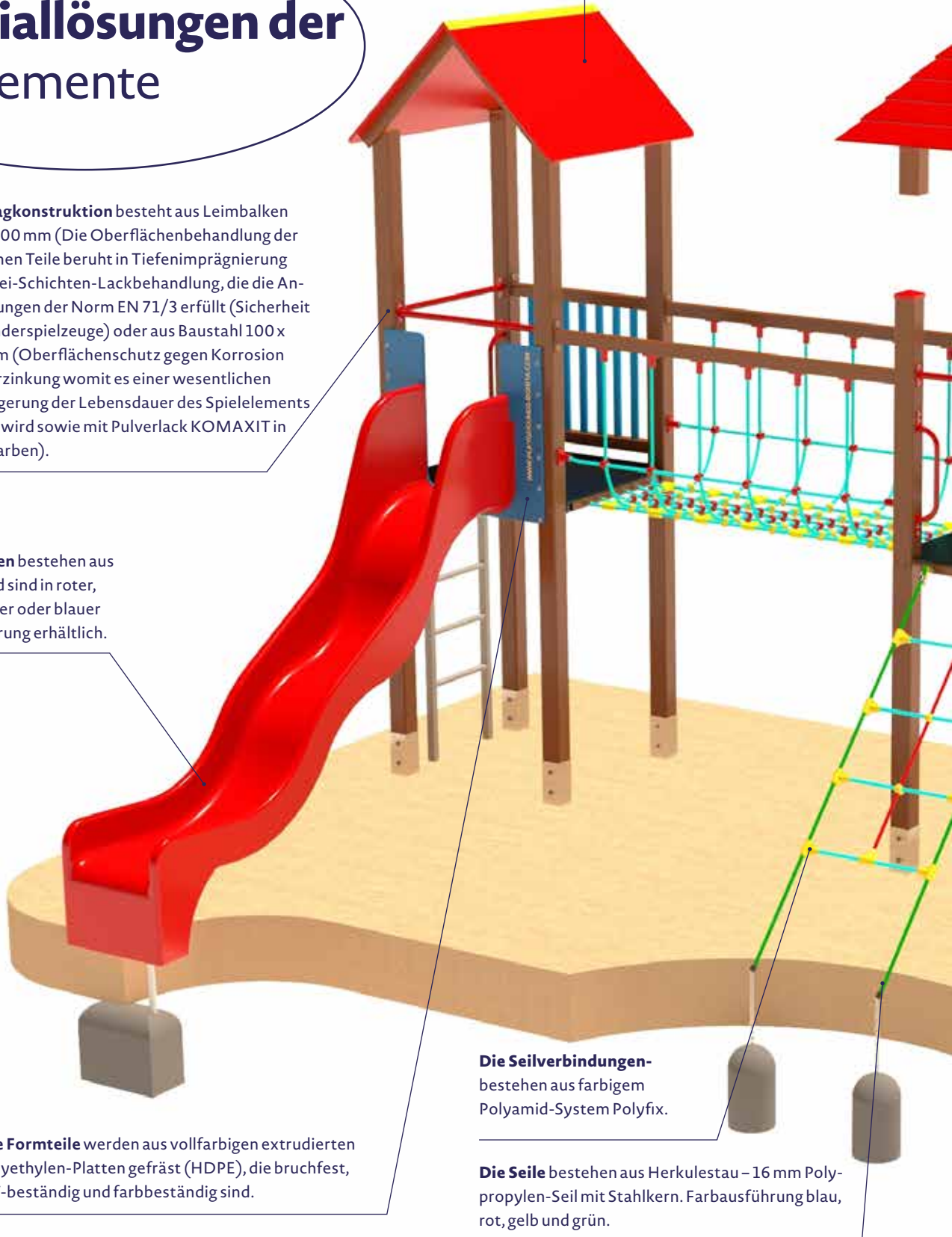


Die Rutschen bestehen aus Laminat und sind in roter, gelber, grüner oder blauer Farbausführung erhältlich.



Die Formteile werden aus vollfarbigen extrudierten Polyethylen-Platten gefräst (HDPE), die bruchfest, UV-beständig und farbeständig sind.

Das Dach in „A“ Form besteht standardmäßig aus wasserbeständigem Sperrholz, das für Exterieur geeignet ist, auf Wunsch des Kunden aus HDPE.



Die Seilverbindungen bestehen aus farbigem Polyamid-System Polyfix.

Die Seile bestehen aus Herkulestau – 16 mm Polypropylen-Seil mit Stahlkern. Farbausführung blau, rot, gelb und grün.

Die Schauelsitze bestehen standardmäßig aus Gummi mit Stahleinlage. Der Sitz BABY 1 besteht aus Herkulestau mit Stahlkern und die Verbindungen sind aus Kunststoff-System Polyfix. Der Sitz BABY 2 besteht aus Gummi und Aluminiumeinlage. Der Rahmen der Schaukel Vogelnest besteht aus Stahl und ist mit Polypropylen-Seil umwickelt. Das Geflecht besteht aus Seilen, mit eingepressten Aluminium-Endkappen.

Das Dach in Pyramiden Form besteht aus rot gefärbtem Laminat.



Bei der Herstellung von allen Spielelementen wird besonders auf die Lebensdauer und die Beständigkeit gegen Vandalismus geachtet. Die Anforderungen auf die Produktion und Sicherheit von Kinderspielflächen werden durch die europäische Norm EN 1176 bestimmt. Alle Produkte erfüllen diese Anforderungen und ihre Konformität wurde durch eine autorisierte Person bei TÜV SÜD Czech s.r.o. geprüft. Jedes Spielelement wird mit einem entsprechenden Zertifikat geliefert.

Die Pfostenkappen sind aus Stahl, verzinkt und rot lackiert.

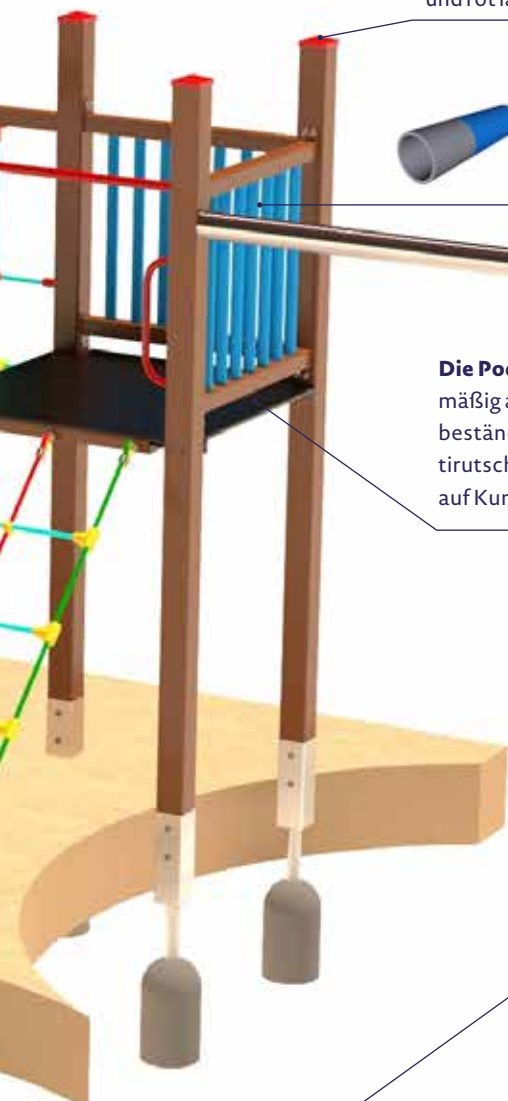


Die Handgriffe, Sicherheitsstangen usw. bestehen aus Stahl und sind einbrennpulverbeschichtet (Komaxit).

Die Schaukelaufhängungen bestehen aus robustem Edelstahl, mit Kugellager für einfache Bewegungen. Für die Ausführung vom Vogelnest gibt es ein Kreuzgelenk.

Die Querträger der Schaukeln bestehen aus Stahlprofilen und sind feuerverzinkt.

Die Podeste bestehen standardmäßig aus 18 mm witterungsbeständigem Sperrholz mit Antirutsch-Oberflächenbehandlung, auf Kundenwunsch aus HDPE.



NORMAL

VOGELNEST

BABY 1

BABY 2

Die Anker Elemente bestehen aus feuerverzinktem Stahl.

Die Betonsockel erfüllen die Anforderungen der entsprechenden Normen.



Erklärungen



Altersgrenze

Die Zahl gibt die Mindestaltersgrenze des Kindes an, für die das Element bestimmt ist.



Fallhöhe 1,5 m

So markierte Elemente erfordern eine Fallschutzfläche mit entsprechenden Dämpfungseigenschaften.



Holz

Tragkonstruktion besteht aus Leimbalken 100x100 mm.

Ausführung der Spielelemente

Neben der Optik hat der Rasen auch einige nützliche Eigenschaften bezüglich der Dämpfungswirkung. Die Erfahrungen zeigen, dass eine gute Rasenpflege bei einer Fallhöhe bis zu 1 m sehr wirksam ist und die Rasenfläche ohne Tests verwendet werden kann.



Fallhöhe 1 m

Für so markierte Elemente genügt als Fallschutzfläche eine Grasfläche.

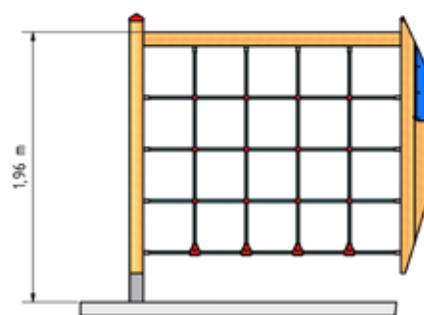
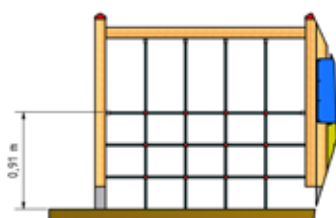
Die Spielanlagen sind in zwei Versionen erhältlich, abhängig von den Anforderungen an die Stoßdämpfung der Aufprallfläche laut ČSN EN 1177. Diese Norm erfordert bei den Elementen mit einer Fallhöhe über 1 m eine Fallschutzfläche mit garantierten Dämpfungseigenschaften, die durch entsprechende Testverfahren belegt werden müssen.

Bei Spielelementen mit einer Fallhöhe bis zu 1 m kann die Fallschutzfläche eine Grasfläche bilden.

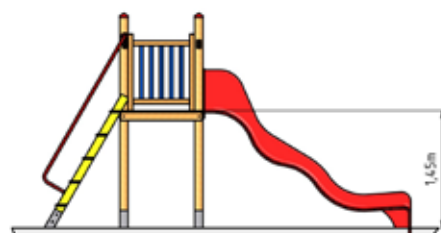
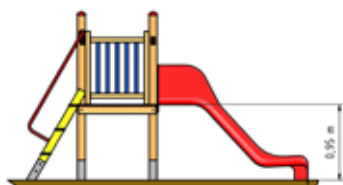
Die Elemente mit einer Fallhöhe bis zu 1 m haben den Vorteil, dass keine teure Fallschutzfläche (Kies oder Gummi) benötigt wird, sondern es genügt eine Grasfläche, wodurch erhebliche finanzielle Mittel gespart werden können.

Übersicht der Konstruktionsunterschiede bei ähnlichen Spielelementen mit einer Fallhöhe bis zu 1 m und einer Fallhöhe über 1 m.

STEILKLETTERNETZ




RUTSCHE



Stahl

Tragkonstruktion besteht aus Baustahl 100 x 100 mm.

Allgemeine Produktinfos



Bestimmung

- Die Spielanlagen sind für Kinder von 3 bis 14 Jahre geeignet.
- Sämtliche Spielelemente werden in Übereinstimmung mit der Norm ČSN EN 1176 hergestellt, in der die sicherheitstechnischen Anforderungen an Spielplatzgeräte festgelegt sind.
- Die Workout-Elemente und Anlagen sind für die Benutzer älter als 15 Jahre bestimmt.
- Alle Workout-Elemente und Anlagen sind in Übereinstimmung mit der Norm ČSN EN 16630 hergestellt, die Anforderungen an Fitness-Außenausstattung für Erwachsene erfüllt, was die generellen Anforderungen an Sicherheit, Kontrolle, Instandhaltung und Prüfmethode umfasst.
- Bei der Herstellung von sämtlichen Elementen wird auf ihre Langlebigkeit und Beständigkeit gegen Vandalismus geachtet.



Werkstoffe der Tragkonstruktionen

- Die Tragkonstruktion wird standardmäßig aus Leimbalken hergestellt. Diese Lösung verhindert die Entstehung von Rissen im Holz.
- Die Metallkonstruktionen sind aus Baustahl hergestellt (Metallprofil 100 x 100 mm), die gegen Korrosion mit Zinkbeschichtung geschützt wird, womit es einer wesentlichen Verlängerung der Lebensdauer des Spiellements gezielt wird, sowie mit Pulverlack KOMAXIT in RAL-Farben pulverbeschichtet wird.
- Das Verbindungsmaterial wird in Hinsicht auf die Sicherheit und Lebensdauer hergestellt.
- Die Verankerungen der Tragkonstruktionen bestehen aus feuerverzinktem Stahl und sind mit den Spielelementen durch Schrauben so befestigt, dass das Holz nicht im direkten Kontakt mit dem Boden ist



Werkstoffe der Spielelemente

- Die Grundelemente bestehen aus Stahlrohren und Profilen.
- Die Seil- und Netzelemente bestehen aus Seilen mit einem Stahlkern, mit Verbindungen aus Stahl oder Kunststoff.
- Die Sitzflächen bestehen aus witterungsbeständigem Sperrholz oder hochwertigem Kunststoff (Polyethylen), der sich durch hohe Farbbeständigkeit, Kratzfestigkeit, UV-Beständigkeit und vor allem Sicherheit auszeichnet, weil er bruchfest ist und dadurch keine Verletzungsgefahr droht.



Oberflächenbehandlung

- Die Oberflächenbehandlung von Holzelementen besteht in einer Tiefenimprägnierung und Drei-Schichten Lack-Applikation, die die Norm EN 71/3 erfüllt (Norm für Spielzeugsicherheit).
- Alle Metallbauteile werden gegen Korrosion mit Zinkbeschichtung geschützt, ggf. mit Komaxit in RAL-Farben pulverbeschichtet.

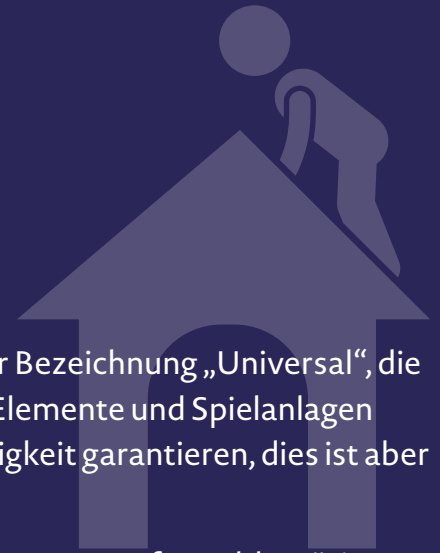


Unterstützung und Service

- Alle Spielelemente werden in unseren Fertigungsstätten produziert, deshalb können wir die Lieferung von Ersatzteilen garantieren und sowie Wartung für Sie übernehmen.
- Übergabe von Zertifikaten für alle Spielelemente erfolgt nach der vollständigen Bezahlung des Kaufpreises.

Da wir unsere Produkte ständig verbessern und innovieren, können sich manche Abbildungen von realen Produkten sowie ihre Farbausführung etwas unterscheiden. Deshalb behält sich die Gesellschaft Bonita Group Service s.r.o. das Recht vor, sowohl die technischen Lösungen als auch die Abbildungen der Produkte im Katalog ändern zu können.

ANTIVANDAL Programm



Es handelt sich um Spielanlagen und Elemente aus Metall mit der Bezeichnung „Universal“, die unterschiedlich miteinander kombiniert werden können. Diese Elemente und Spielanlagen bestehen aus hochwertigen Werkstoffen, die eine hohe Langlebigkeit garantieren, dies ist aber nicht der einzige Vorteil des **ANTIVANDAL** Programms.

Die Elemente und Spielanlagen aus Metall erfordern geringen Wartungsaufwand, benötigen keine neuen Anstriche, sind stabil, farb- und witterungsbeständig.

Der Hauptvorteil dieser Elemente und Spielanlagen ist ihre Beständigkeit gegen Vandalismus und hohe Langlebigkeit. Einzelne Komponenten sind stabil, lassen sich nur schwer beschädigen und können einer maximalen Last widerstehen, ohne sich zu verbiegen oder zu brechen. Selbst wenn sie einer unsachgemäßen Belastung ausgestellt werden, wofür sie nicht bestimmt sind, kommt es nur sehr schwer zu einer Beschädigung.

Das Antivandal Programm kann überall dort installiert werden, wo die Beschädigung durch Vandalismus droht, aber auch dort, wo es denjenigen gut dient, für die es bestimmt ist.



Schlüsselfertige Kinderspielplätze.

Planung nach Maß

Wir erstellen für Sie gratis eine Spielplatzplanung in 3D, einschließlich aller Fallschutzflächen auch **KOSTENLOS**.

Produktion von Spielelementen in unserer Fertigungsstätte

Mit Liebe zum Detail und Einsatz modernster Maschinen setzt unser Produktionsteam Ihre Wünsche in die Praxis um.



Visualisierung
des Spielplatzes



Realisierter Spielplatz
nach der Übergabe



EINLEITUNG

2 - 11



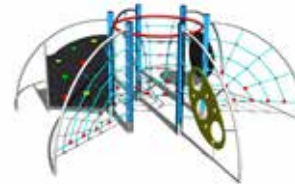
BALKENWIPPEN

12 - 13



KETTEN-SCHAUKELN

14 - 17



KLETTER - UND BALANCIERELEMENTE

18 - 21



KRIECHTUNNEL

22 - 25



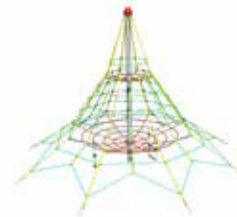
KARUSSELLS

26 - 27




FEDERWIPPEN

28 - 29



SEILPYRAMIDEN

30 - 33



BALANCIER-SEILELEMENTE

34 - 37



KINDERSEILBAHN

38 - 39




RUTSCHEN

40 - 41



TURM-SPIELANLAGEN UNIVERSAL

42 - 47



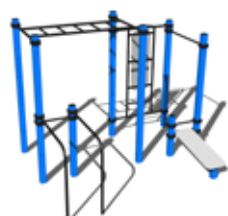
ERGÄNZUNGSELEMENTE FÜR SPIELPLÄTZE

48 - 51



STADTMOBILIAR

52 - 53



STREET WORKOUT

54 - 58



FOTOGALERIE

59 - 61

BALKENWIPPEN

Balkenwippen (Balkenwippen, Balkendoppelwippen) werden in Kombination vom Holz mit Metall oder nur aus Metall hergestellt. Es handelt sich um eine einfache Variante einer Wippe, die nicht nur zum Spaß und Koordinationsentwicklung geeignet ist, sie fordert vor allem die Zusammenarbeit unter den Kindern und die Kontaktaufnahme.



Balkenwippe mit Feder VH101




Farbe:

Doppelwippe mit Feder VH102



Farbe:

Balkenwippe VH201



Farbe:

Viersitz-Balkenwippe VH401



Farbe:

Viersitz-Balkenwippe mit Federn VH200



Farbe:

Viersitz-Balkenwippe mit Federn VH400



Farbe:

KETTENSCHAUKELN

Wir bieten Gerüstschaukeln mit einer Schaukel, mit Holz- oder Metallkonstruktion an. Die Konstruktion besteht aus Leimbalken oder Konstruktionsstahl (100 x 100 mm). Zur Auswahl gibt es drei Schaukelsitze – Normal, Vogelnest und Baby.



Kettenschaukel RH101

Farbe:

Kettenschaukel RH102

Farbe:

Kettenschaukel mit Rutsche RH115

Farbe:

Kettenschaukel Vogelnest MINI RH116

Farbe:

Kettenschaukel Vogelnest RH117

Farbe:

Ketten-Doppelschaukel RH201

Farbe:

Ketten-Doppelschaukel RH202

Farbe:

Ketten-Doppelschaukel mit Rutsche RH215


Farbe:

Ketten-Dreifachschaukel RH301

Farbe:

Ketten-Dreifachschaukel RH302

Farbe:

Ketten-Dreifachschaukel RH303Farbe:   **Ketten-Vierfachschaukel RH401**Farbe:   **Ketten-Vierfachschaukel RH402**Farbe:   **Sitz Baby SB001****Sitz Baby SB002****Sitz Vogelnest SH201****Schaukelgehänge HZ001
(für die Sitze Baby und Normal)****Schaukelgehänge HZ002
(für Sitz Nest)**



KLETTER-UND BALANCIERELEMENTE

Zu den Kletterelementen gehören vor allem die Klettergerüste und Kletterwände. Die Klettergerüste unterstützen vor allem die Entwicklung der Kondition, Kraft und motorischer Eigenschaften und stimulieren gleichzeitig das Kind zur Leistung. Einzelne Elemente entwickeln bei den Kindern die Kondition und Koordinationsfähigkeiten sowie die räumliche Orientierung. Bei Balanciergeräten, wie zum Beispiel Balancierbalken, ist es ähnlich, nur mit einem größeren Nachdruck auf die Entwicklung des Gleichgewichtes, wobei die Kinder auch andere Eigenschaften entwickeln (z.B. Ausdauer, Verantwortung, Selbstbeherrschung, Selbstständigkeit und Zielstrebigkeit). Ob Kletterstangen, Netze oder Wände ein Bestandteil der Kletteranlage sind oder frei installiert werden, tragen sie nicht nur zur Entwicklung der motorischen, sondern auch psychomotorischen Fähigkeiten des Kindes bei.

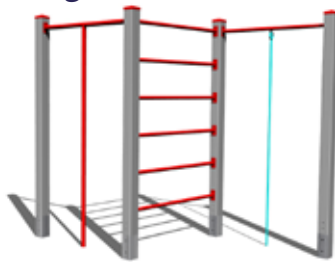


Klettergerüst SS301



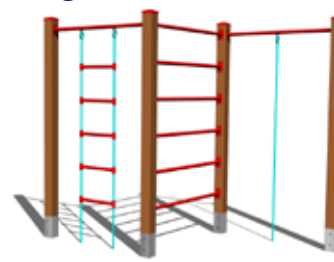
Farbe: ● ●

Klettergerüst SS302



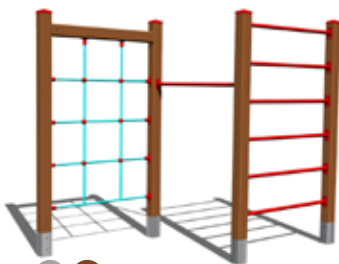
Farbe: ● ●

Klettergerüst SS303



Farbe: ● ●

Klettergerüst SS304



Farbe: ● ●

Klettergerüst SS305



Farbe: ● ●

Klettergerüst SS306



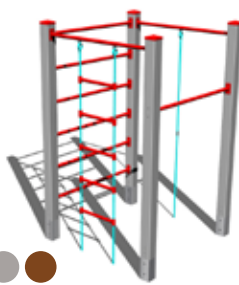
Farbe: ● ●

Klettergerüst SS405



Farbe: ● ●

Klettergerüst SS406



Farbe: ● ●

Klettergerüst SS407



Farbe: ● ●

Klettergerüst SS408



Farbe: ● ●

Klettergerüst SS409



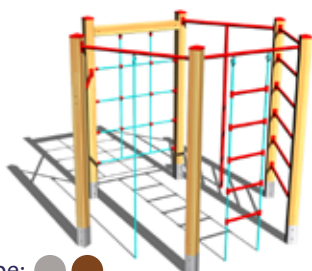
Farbe: ● ●

Klettergerüst SS501



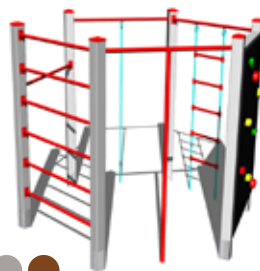
Farbe: ● ●

Klettergerüst SS601



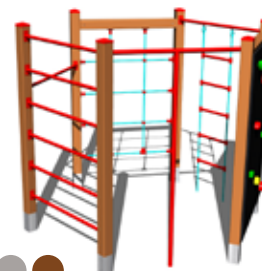
Farbe: ● ●

Klettergerüst SS602



Farbe: ● ●

Klettergerüst SS603



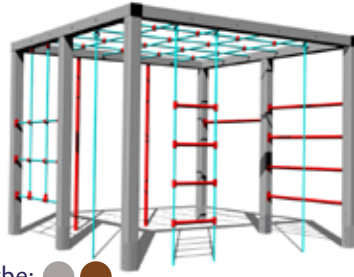
Farbe: ● ●

Klettergerüst SS604



Farbe: ● ●

Klettergerüst SS901



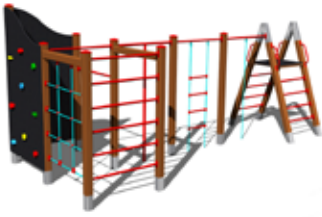
Farbe: ● ●

Klettergerüst SS902



Farbe: ● ●

Klettergerüst SS101



Farbe: ● ●

Klettergerüst SS102



Farbe: ● ●

Klettergerüst SS310



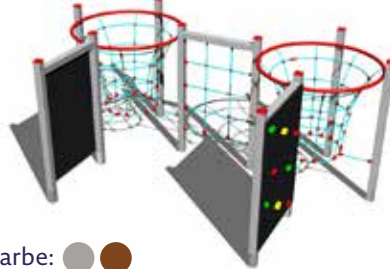
Farbe: ● ●

Klettergerüst SS311



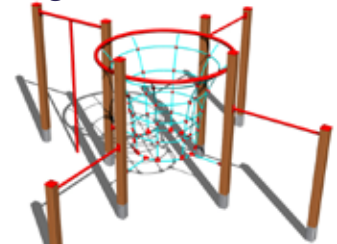
Farbe: ● ●

Klettergerüst SS503



Farbe: ● ●

Klettergerüst SS504



Farbe: ● ●

Klettergerüst SS309



Farbe: ● ● ● ●

Klettergerüst SS502



Farbe: ● ● ● ●

Klettergerüst SS701



Farbe: ● ● ● ●

Kletterwand LS201



Farbe: ● ● ●

Kletterwand LS301



Farbe: ● ● ●

Kletterwand LS401



Farbe: ● ● ●

Kletterwand LS202



Farbe: ● ● ● doppelseitig

Kletterwand LS302



Farbe: ● ● ● doppelseitig

Kletterwand LS402




Farbe: ● ● ● doppelseitig

Barren BR101



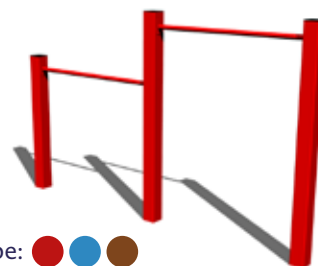
Farbe: ● ● ●

Reckstange HR101



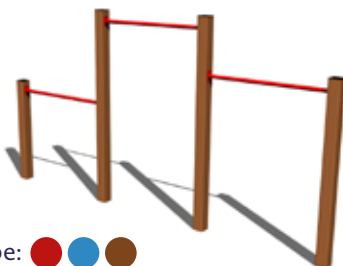
Farbe: ● ● ●

Doppelreckstange HR201



Farbe: ● ● ●

Dreifachreckstange HR301



Farbe: ● ● ●

Ketten-Balanciersteg RL101



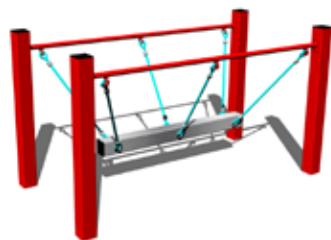
Farbe: ● ● ●

Ketten-Balanciersteg RL102




Farbe: ● ● ●

Seil-Balanciersteg LL101



Farbe: ● ● ●

Seil-Balanciersteg LL102



Farbe: ● ● ●

Balancierbalken KL101



Balancierbalken auf Federn KL102



Doppelbalancierbalken KL201



Dreifach-Balancierbalken KL301



KRIECHTUNNEL

Die Spielelemente zum Kriechen sind eine weitere Belegung von Kinderspielplätzen, vor allem wegen ihren Formen und buntem Design in Kombination mit den Kriechtunnels aus Kunststoff, Seilen und Bänken. Sie sind eine gute Ergänzung für Spielplätze, die bei einem Kind viele Fähigkeiten, wie Klettern, Rutschen und Kriechen entwickeln, und gleichzeitig die Orientierung in geschlossenen Räumen unterstützen.




Hund PP011



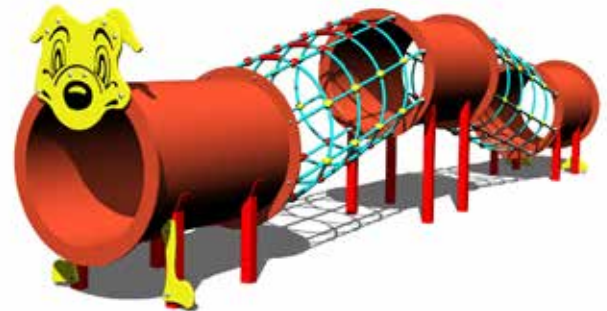
Hund PP021



Hund PP031



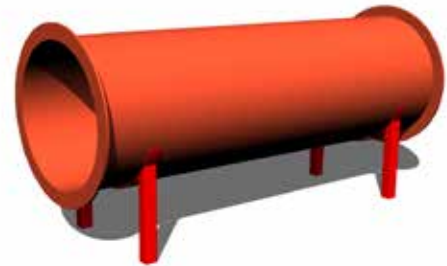
Hund PP041



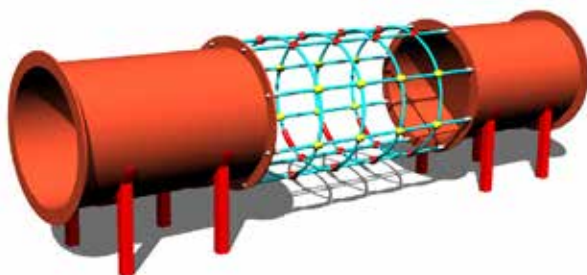
Kriechtunnel PP012



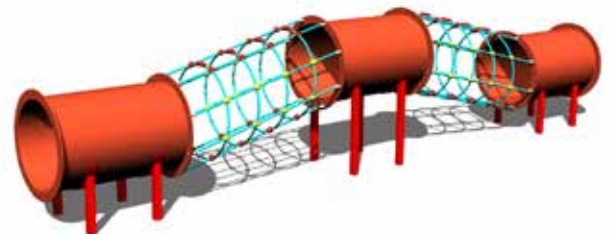
Kriechtunnel PP022



Kriechtunnel PP032



Kriechtunnel PP042



Lokomotive MA100



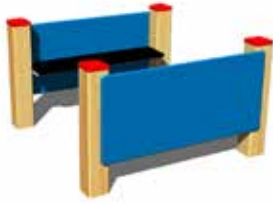
Farbe: ● ●

Lokomotive MA200



Farbe: ● ●

Waggon VA100



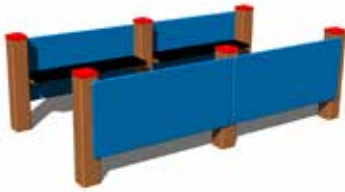
Farbe: ● ●

Waggon VA102



Farbe: ● ●

Doppelwaggon VA200




Farbe: ● ●

Doppelwaggon VA202




Farbe: ● ●

Zug VL100



Farbe: ● ●

Zug VL200



Farbe: ● ●

Haus DO100



Farbe: ● ●

Haus DO101



Farbe: ● ●

Haus DO102



Farbe: ● ●

Haus DO103



Farbe: ● ●

Haus DO200



Farbe: ● ●

Haus DO201



Farbe: ● ●

Haus DO202



Farbe: ● ●

Haus DO203



Farbe: ● ●

Haus DO300




Farbe: ● ●

Haus DO301



Farbe: ● ●

Haus DO302




Farbe: ● ●

Haus DO303



Farbe: ● ●

Boden mit Rahmen 1 x 1 m PD010



Boden mit Rahmen 2 x 1 m PD020



KARUSSELLS

Die Beliebtheit der Karusselles liegt in der Einfachheit, die von den Kindern selbst genutzt wird. Dieses Element ist nicht statisch, und deshalb trägt zu einem höheren Grad der körperlichen Aktivität von Kindern wirksam bei, und damit auch zur Entwicklung der Kraft, sowie Disziplin und Rücksichtnahme auf andere Kinder.



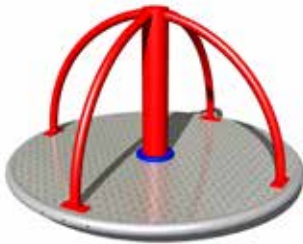
**Karussell zum Stehen
KO071**



**Karussell zum Stehen
KO072**

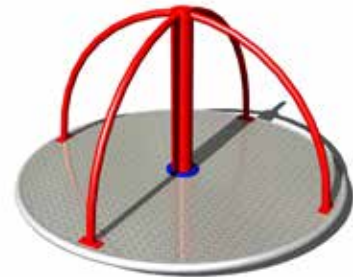


**Karussell zum Stehen
KO142**



Ø 1,4 m

**Karussell zum Stehen
KO182**



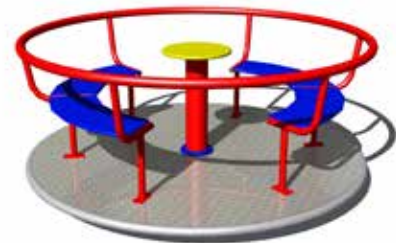
Ø 1,8 m

**Karussell mit Sitzen
KO140**



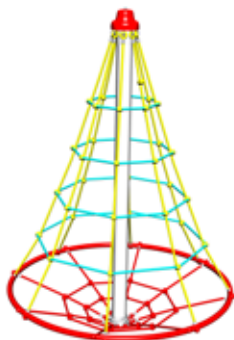
Ø 1,4 m

**Karussell mit Sitzen
KO180**

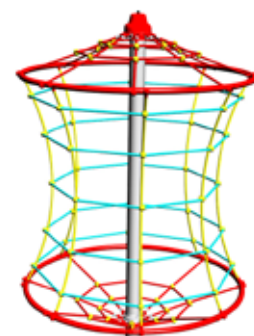


Ø 1,8 m

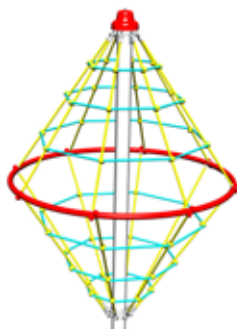
**Seil-Karussell
KO251**



**Seil-Karussell
KO252**



**Seil-Karussell
KO253**



FEDERWIPPEN

Die Federwippen können im freien Raum auf einem Spielplatz einzeln installiert werden. Die Federwippen sind auch für die kleinsten Kinder geeignet. Es gibt ein umfassendes Angebot von Kinderwippen mit verschiedenen Motiven, die aus hochwertigem Werkstoff hergestellt werden und lange Lebensdauer garantieren. Der Körper besteht aus keinem witterungsbeständigen Sperrholz, sondern aus hochwertigem Kunststoff (Polyethylen), der sich durch hohe Farbbeständigkeit, Kratzfestigkeit, UV-Beständigkeit und vor allem Sicherheit auszeichnet, weil er bruchfest ist und dadurch keine Verletzungsgefahr für Kinder droht. Die Wippfeder besteht aus Spezialfederdraht und ist mit Pulverbeschichtung Komaxit behandelt.




Balkenwippe mit Feder VH101

Farbe:

Doppelwippe mit Feder VH102

Farbe:

Teller auf Federn HP110**Federwippe - PFERD HP010****Federwippe - HUND HP020****Federwippe - MOTORRAD HP030****Federwippe - AUTO HP050****Federwippe - AUTO HP050****Federwippe - AUTO HP050****Federwippe - ELEFANT HP060****Federwippe - ELEFANT HP060****Federwippe - DELFIN HP070****Federwippe - BÄR HP080****Federwippe - KLEEBLATT HP100****Fallschutzgummifliese BP001**

SEILPYRAMIDEN

Die Seilpyramiden gehören zu den beliebtesten Spielelementen. Auf einem relativ kleinen Raum fördern sie die Entwicklung der Grobmotorik, Koordination der Bewegungen mit der erforderlichen Sichtprüfung. Sie unterstützen die Entwicklung von vielen Fähigkeiten, wie Gleichgewicht, Geschicklichkeit, Ausdauer und Kraft. Die Seilpyramiden sind in verschiedenen Typen und Größen erhältlich, abhängig von den Räumlichkeiten um die Sicherheit gewährleisten zu können.

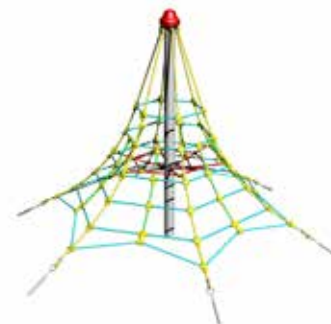


Seilpyramide PY620

Höhe 2 m, mit 6 Abspannungen

Seilpyramide PY621

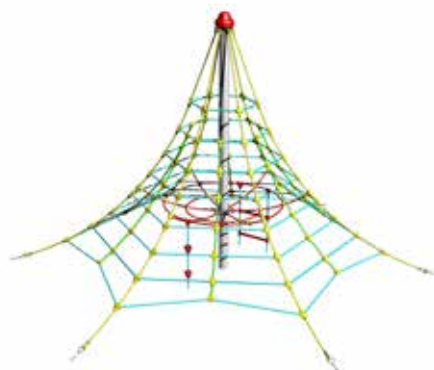
Höhe 2 m, mit 6 Abspannungen,
ohne Innennetz

Seilpyramide PY625

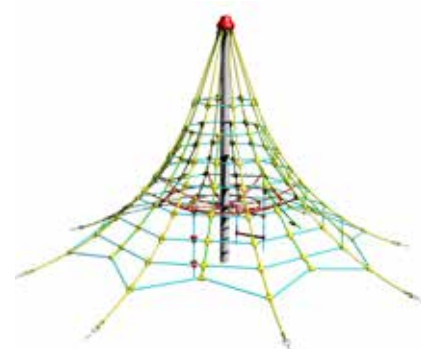
Höhe 2,5 m, mit 6 Abspannungen

Seilpyramide PY825

Höhe 2,5 m, mit 8 Abspannungen

Seilpyramide PY630

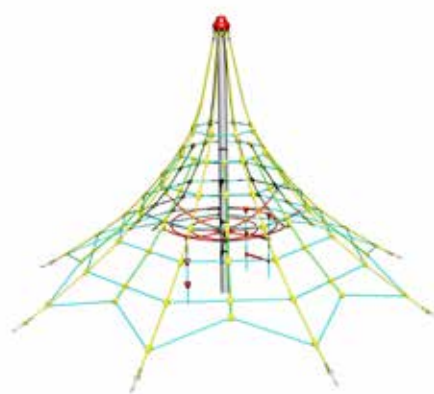
Höhe 3 m, mit 6 Abspannungen

Seilpyramide PY830

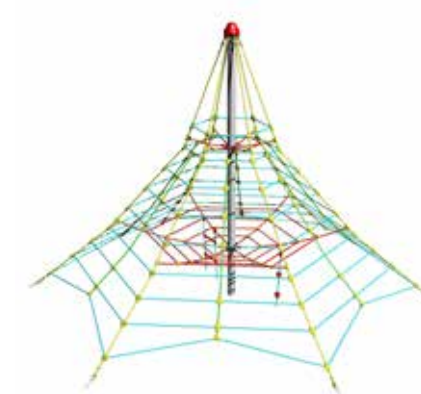
Höhe 3 m, mit 8 Abspannungen

Seilpyramide PY635

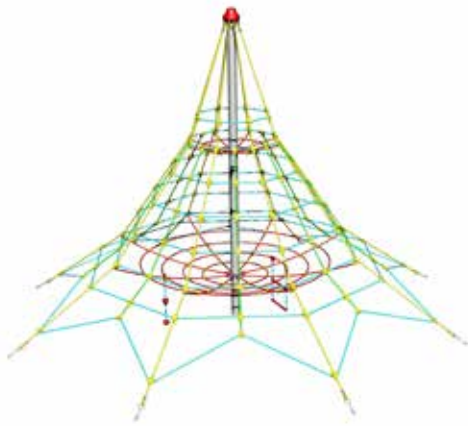
Höhe 3,5 m, mit 6 Abspannungen

Seilpyramide PY835

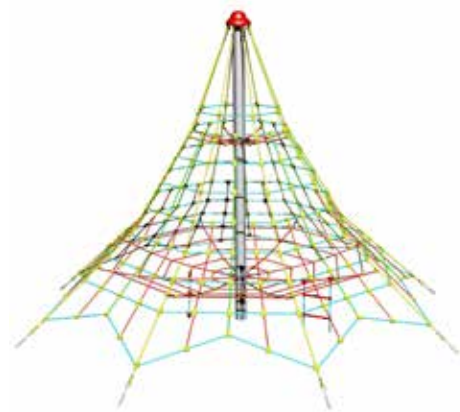
Höhe 3,5 m, mit 8 Abspannungen

Seilpyramide PY640

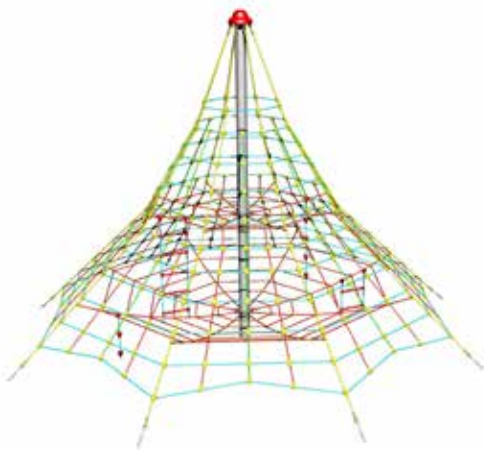
Höhe 4 m, mit 6 Abspannungen

Seilpyramide PY840

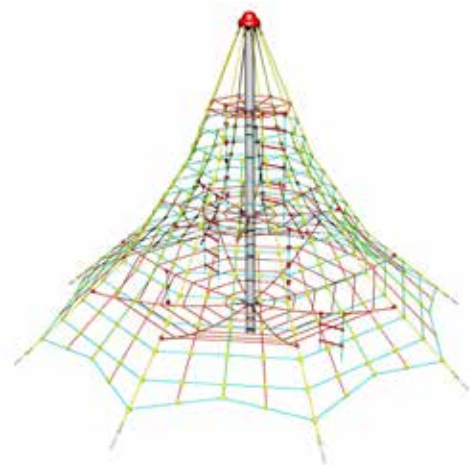
Höhe 4 m, mit 8 Abspannungen

Seilpyramide PY845 (v. p. 1 m) / (v. p. 1,5 m)

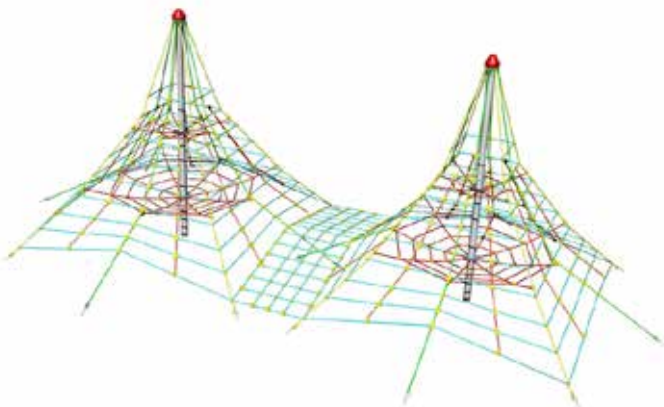
Höhe 4,5 m, mit 8 Abspannungen

Seilpyramide PY850 (v. p. 1 m) / (v. p. 1,5 m)


Höhe 5 m, mit 8 Abspannungen

Seilpyramide PY855 (v. p. 1 m) / (v. p. 1,5 m)

Höhe 5,5 m, mit 8 Abspannungen

Doppelseilpyramide PY144

Höhe 4 m, mit 14 Abspannungen

Vierfach-Seilpyramide PY164

Höhe 4 m, mit 16 Abspannungen

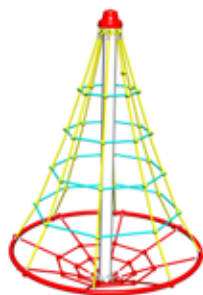


BALANCIERSEILELEMENTE

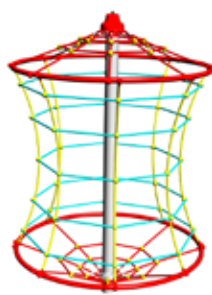
Balancier-Seilelemente entwickeln bei Kindern viele Fähigkeiten, wie z.B. das Klettern. Sie unterstützen die Entwicklung von Gleichgewicht, Stärke und Orientierung im Raum. Die Balancierseilelemente sind für Kinder ab 3 Jahre geeignet. Einzelne Elemente können miteinander kombiniert werden und bis zu 1 m Fallhöhe ist keine Fallschutzfläche erforderlich, es genügt nur eine Grasfläche.



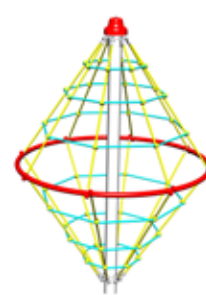
Seil-Karussell KO251



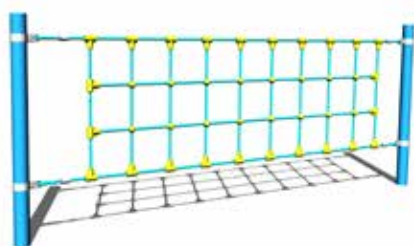
Seil-Karussell KO252



Seil-Karussell KO253

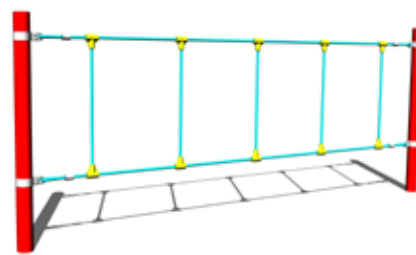


Seilnetz LP010



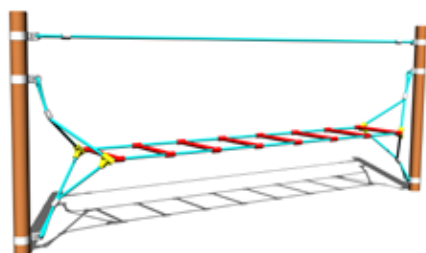
Farbe: ● ● ●

Seile zum Überqueren LP020




Farbe: ● ● ●

Seilleiter LP030



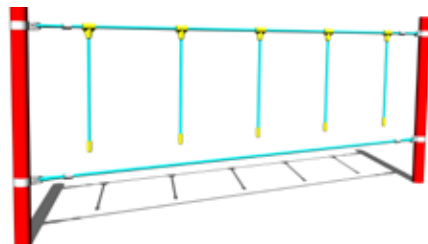
Farbe: ● ● ●

Balancierseile LP040



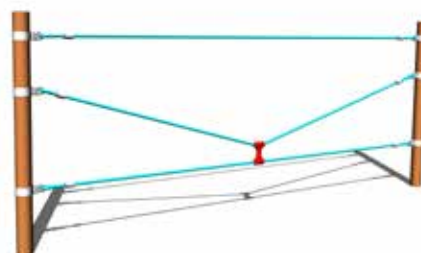
Farbe: ● ● ●

Hangelseile LP050



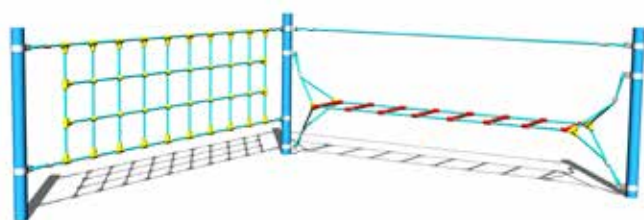
Farbe: ● ● ●

Seile V-Form LP060



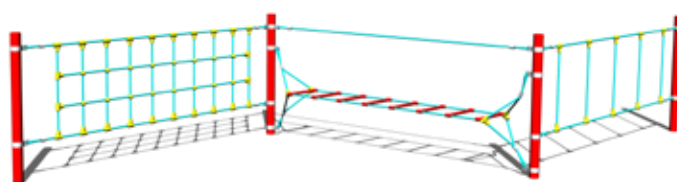
Farbe: ● ● ●

Mutpfad LP201



Farbe: ● ● ●

Mutpfad LP301



Farbe: ● ● ●

Mutpfad LP401



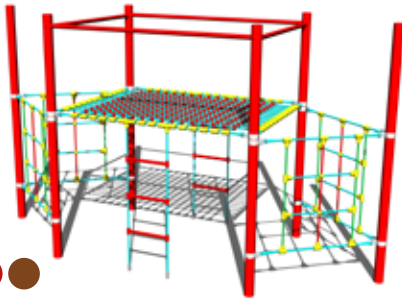
Farbe: ● ● ●

Seilrampe beidseitig LP140



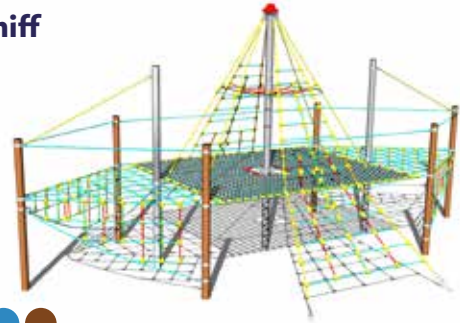
Farbe: ● ● ●

Seilschiff LP150



Farbe: ● ● ●

Seilschiff LP160



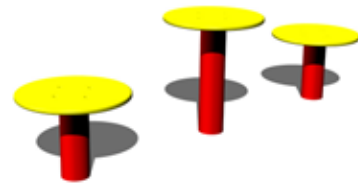
Farbe: ● ●

Seilschiff LP170



Farbe: ● ●

Übungspfad SD111



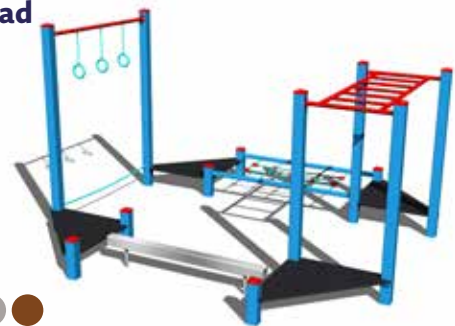
Farbe: ● ● ●

Übungspfad SD113



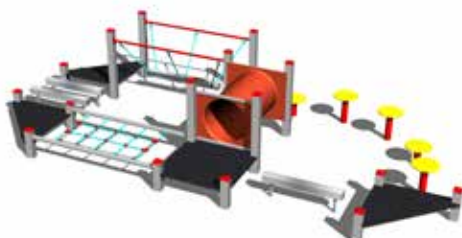
Farbe: ● ● ●

Übungspfad SD104



Farbe: ● ● ●

Übungspfad SD101



Farbe: ● ● ●

Übungspfad SD102



Farbe: ● ●




KINDERSEILBAHN

Die Seilbahnen gehören zu Spielelementen, die sich für schmale und lange Bereiche eignen. Die Seilbahnen nutzen die kinetische Energie, deshalb erfordern sie keine erhöhte körperliche Anstrengung. Diese ungewöhnliche Rutschbewegung ist bei Kindern sehr beliebt und stellt eine andere Art der Fortbewegung dar, als es bei anderen Spielgeräten der Fall ist (z.B. Schaukel, Karussells).



Balken-Seilbahn LD010



Seilbahn A-Form LD020



Podest für Seilbahn NP001



RUTSCHEN

Rutschen können individuell (mit Leiter) installiert werden, oder ein Bestandteil von Spielanlagen werden. Wir bieten Rutschen in verschiedenen Farbausführungen (blau, gelb, rot, grün) und Größen an. Rutschen sind das meist aufgesuchte Spielelement auf den Spielplätzen.

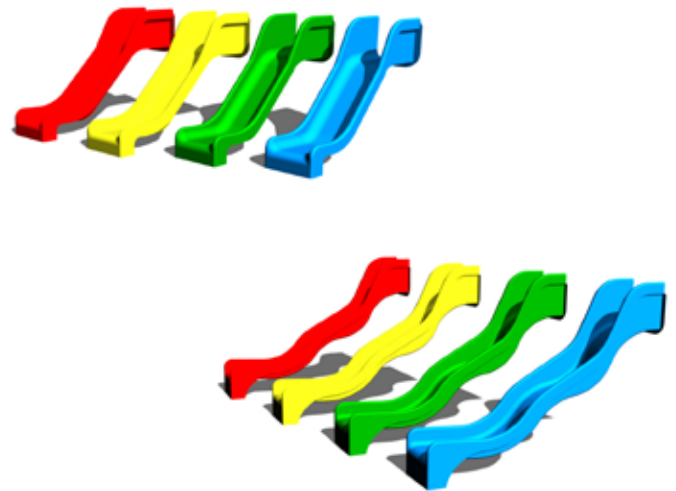


Rutsche mit Leiter KZ100



Farbe:

Rutsche SK001

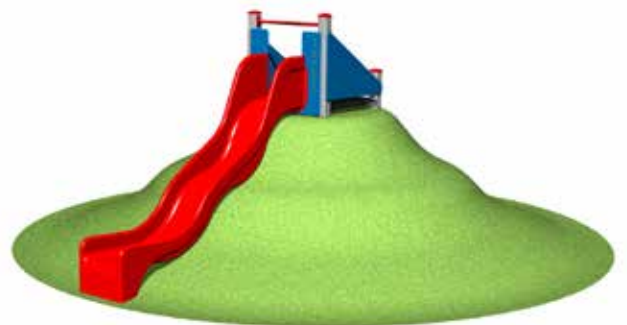


Hangrutsche KZ200 (Höhe 0,85 m)



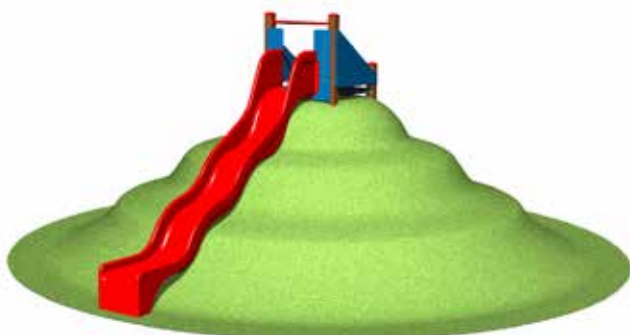
Farbe:

Hangrutsche KZ200 (Höhe 1,35 m)



Farbe:

Hangrutsche KZ200 (Höhe 1,85 m)



Farbe:

Hangrutsche KZ200 (Höhe 2,35 m)



Farbe:

TURM-SPIELANLAGEN UNIVERSAL

Die Spielplatzanlagen bieten den Kindern einen aktiven Spaß und entwickeln gleichzeitig ihre grundmotorischen Fähigkeiten. Spielanlagen können auf den Spielplätzen, in Schulen, Freizeitanlagen, Wohnanlagen, Schwimmbädern sowie in eigenem Garten installiert werden. Sie können nach den individuellen Wünschen des Kunden und der zukünftigen Nutzungsart zusammengestellt werden. Die Turm-Spielanlagen Universal für Spielplätze sind in zwei Versionen erhältlich, abhängig von den Anforderungen auf die Stoßdämpfung der Aufprallfläche. Diese Norm erfordert bei einem Element mit einer Fallhöhe über 1 m eine Aufprallfläche mit garantierten Dämpfungseigenschaften, die durch entsprechende Testverfahren belegt werden müssen. Bei Spielelementen mit einer Fallhöhe bis zu 1 m kann die Aufprallfläche ein Rasen bilden.



UNIVERSAL 3U105



Farbe:

UNIVERSAL 4U105



Farbe:

UNIVERSAL 4U108



Farbe:

UNIVERSAL 4U112



Farbe:

UNIVERSAL 4U118



Farbe:

UNIVERSAL 4U119



Farbe:

UNIVERSAL 4U121



Farbe:

UNIVERSAL 4U124



Farbe:

UNIVERSAL 4U125



Farbe:

UNIVERSAL 4U129



Farbe:

UNIVERSAL 4U138



Farbe:

UNIVERSAL 4U151



Farbe:

UNIVERSAL 6U105



Farbe:

UNIVERSAL 6U119



Farbe:

UNIVERSAL 6U123



Farbe:

UNIVERSAL 4U202



Farbe: ● ●

UNIVERSAL 4U203



Farbe: ● ●

UNIVERSAL 4U204



Farbe: ● ●

UNIVERSAL 4U205



Farbe: ● ●

UNIVERSAL 4U225



Farbe: ● ●

UNIVERSAL 4U227



Farbe: ● ●

UNIVERSAL 4U230



Farbe: ● ●

UNIVERSAL 4U231



Farbe: ● ●

UNIVERSAL 4U232



Farbe: ● ●

UNIVERSAL 4U238



Farbe: ● ●

UNIVERSAL 4U251



Farbe: ● ●

UNIVERSAL 4U240



Farbe: ● ●

UNIVERSAL 6U206



Farbe: ● ●

UNIVERSAL 6U220



Farbe: ● ●

UNIVERSAL 6U236



Farbe: ● ●

UNIVERSAL 4U305



Farbe: ● ●

UNIVERSAL 4U306



Farbe: ● ●

UNIVERSAL 4U307



Farbe: ● ●

UNIVERSAL 4U315



Farbe: ● ●

UNIVERSAL 6U305



Farbe: ● ●

UNIVERSAL 6U306



Farbe: ● ●

UNIVERSAL 4U410



Farbe: ● ●

UNIVERSAL 4U412



Farbe: ● ●

UNIVERSAL 4U505



Farbe: ● ●

UNIVERSAL 4U710



Farbe: ● ●

UNIVERSAL 4U142



Farbe: ● ●

UNIVERSAL 4U601



Farbe: ● ●

UNIVERSAL 4U602



Farbe: ● ●

UNIVERSAL 4U603



Farbe: ● ●

UNIVERSAL 4U320



NEU!

FÜR
KINDER AB
2 JAHREN



Farbe: ● ●

ERGÄNZUNGSELEMENTE FÜR SPIELPLÄTZE

Einzelne Spielelemente und Spielanlagen können durch ergänzende Spielelemente erweitert werden, die den Charakter des Spielplatzes sehr positiv beeinflussen können. Bei einer richtigen Wahl können diese Elemente zu einer schnelleren Entwicklung der Feinmotorik beitragen, vor allem in der Zeit, wann die Kinder schreiben, rechnen oder zeichnen lernen.




Zeichentafel TK100



Farbe: ● ●

Zeichen-und Rechentafel TK201




Farbe: ● ●

Doppel-Zeichentafel TK200



Farbe: ● ●

Doppel-Zeichen-und Rechentafel TK301



Farbe: ● ●

Ballwand PR101



Farbe: ● ●

Spieltafel IP101



Farbe: ● ●

Spieltafel IP102



Farbe: ● ●

Spieltafel IP103



Farbe: ● ●

Spieltafel IP104



Farbe: ● ●

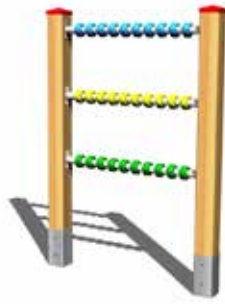
Spieltafel IP105



Farbe: ● ●

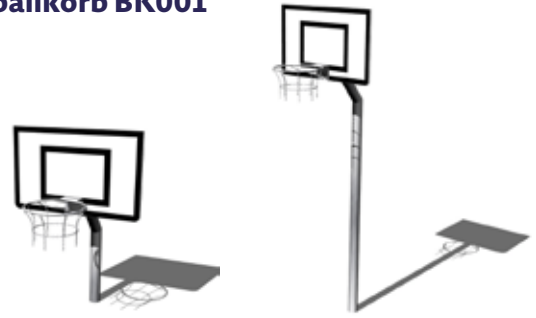


Rechentafel PO101



Farbe: ● ●

Basketballkorb BK001



Sandkasten

- 2 x 2 m (PI220)
- 3 x 3 m (PI330)
- 3 x 2 m (PI320)
- 4 x 2 m (PI420)
- 4 x 3 m (PI430)
- 4 x 4 m (PI440)




Farbe: ● ●

Sandkasten-6 Kanten PI600



Farbe: ● ●

Sandkasten mit Schiebedeckel



- 2 x 2 m (PK220)
- 3 x 3 m (PK330)

Farbe: ● ●

Sandkastentisch ST001



Farbe: ● ● ●

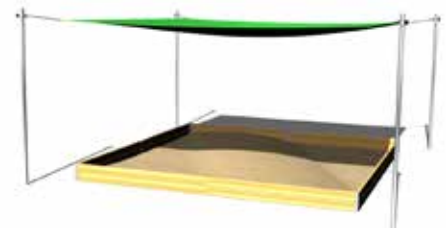
Sandkastenplane

- 2 x 2 m (PZ220)
- 3 x 3 m (PZ330)
- 3 x 2 m (PZ320)
- 4 x 2 m (PZ420)
- 4 x 3 m (PZ430)
- 4 x 4 m (PZ440)
- 6 Kanten (PZ600)



Sonnenschutz für Sandkasten


- 2 x 2 m (ZP220)
- 3 x 3 m (ZP330)
- 3 x 2 m (ZP320)
- 4 x 2 m (ZP420)
- 4 x 3 m (ZP430)
- 4 x 4 m (ZP440)
- 6 Kanten (ZP600)



Sitze für 4-Kanten-Sandkasten SP001



Sitze für 6-Kanten-Sandkasten SP002



Sitzfläche für Sandkasten

- 2 x 2 m (SP220)
- 3 x 3 m (SP330)
- 3 x 2 m (SP320)
- 4 x 2 m (SP420)
- 4 x 3 m (SP430)
- 4 x 4 m (SP440)





STADTMOBILIAR

Sitzgelegenheiten, Abfalleimer, Einzäunung von Spielplätzen, Fahrradständer usw. Das Mobiliar passt zum Charakter des Spielplatzes und erfüllt die Bedürfnisse von Kindern und Erwachsenen.



Bank LA101



Bank LA102



Bank LA105



Bank LA106



Bank LA107



Bank LA108



Sitzgruppe LA302



Abfallbehälter OK001/OK10



Abfallbehälter OK002/OK020



Blumentopf KV001



Blumentopf KV002



Blumentopf KV003



Einzäunung für Spielplätze und Sandkästen OP002



Zauntor BO001/BO002



Informationstafel mit Betriebsordnung IT100



STREET WORKOUT

Street Workout ist eine gute Gelegenheit für Erwachsene und Jugendliche, die das Fitnesszentrum nicht gern besuchen und die Bewegung auf der frischen Luft bevorzugen, weil sich die Workout-Spielplätze in der Regel auf den öffentlichen Geländen befinden. Diese Art der Aktivität ist weltweit sehr verbreitet und in den letzten Jahren wächst die Anzahl der Workout-Spielplätze auch in der Tschechischen Republik. Sie werden also nicht nur zum Trend, sondern auch zum Teil des Alltagslebens.


Das Prinzip besteht im Turnen mit eigenem Körpergewicht und trägt zur Verbesserung der körperlichen Leistungsfähigkeit, Entwicklung der Kraft sowie Ausdauer. Es geht aber nicht nur um das Fitnesstraining, sondern auch um Demut, Moral, gesunden Lebensstil und neue Freundschaften. Die Grundlage sind verschiedene Arten von Turnübungen am Barren, Reck, an der Sprossenwand und anderen Konstruktionen. Street Workout stellt die Kombination vom Sport und Unterhaltung vor, hält die Jugend von Drogen, Alkohol und anderen negativen Einflüssen, was zweifellos einen positiven Einfluss auf die Gesellschaft hat.



Street-Workout-Element
WP001



Street-Workout-Element
WP002



Farbe: ●●●●●●

Street-Workout-Element
WP003



Farbe: ●●●●●●

Street-Workout-Element
WP004



Farbe: ●●●●●●

Street-Workout-Element
WP005



Farbe: ●●●●●●

Street-Workout-Element
WP006



Farbe: ●●●●●●

Street-Workout-Element
WP007



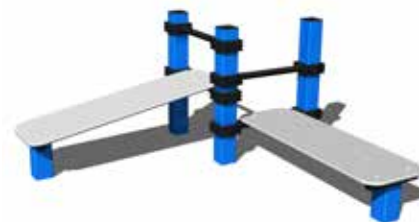
Farbe: ●●●●●●

Street-Workout-Element
WP008



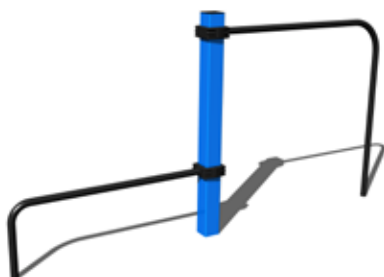
Farbe: ●●●●●●

Street-Workout-Element
WP009



Farbe: ●●●●●●

Street-Workout-Element
WP010



Farbe: ●●●●●●

Street-Workout-Element
WP011



Farbe: ●●●●●●

Street-Workout-Element
WP012



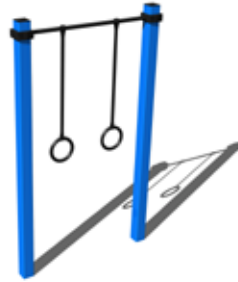
Farbe: ●●●●●●

Street-Workout-Element
WP013



Farbe: ●●●●●●

Street-Workout-Element
WP014




Farbe: ●●●●●●

Street-Workout-Kombination
WS001



Farbe: ●●●●●●

Street-Workout-Kombination
WS002



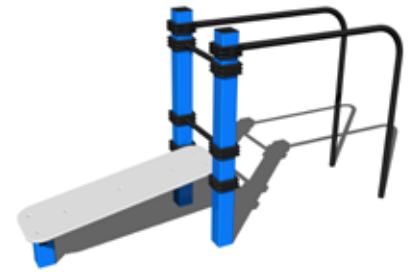
Farbe: ●●●●●●

Street-Workout-Kombination
WS003



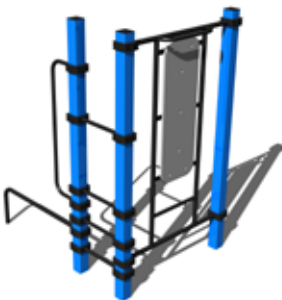
Farbe: ●●●●●●

Street-Workout-Kombination
WS004



Farbe: ●●●●●●

Street-Workout-Kombination
WS005



Farbe: ●●●●●●

Street-Workout-Kombination
WS006



Farbe: ●●●●●●

Street-Workout-Kombination
WS007



Farbe: ●●●●●●

Street-Workout-Kombination
WS008



Farbe: ●●●●●●

Street-Workout-Kombination
WS010




Farbe: ●●●●●●

Street-Workout-Kombination
WS011



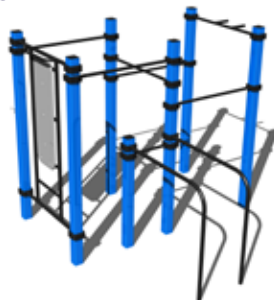
Farbe: ●●●●●●

Street-Workout-Kombination
WS012



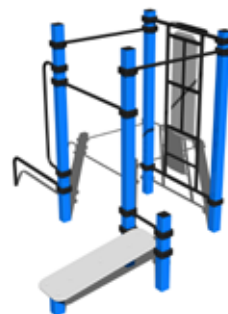
Farbe:

Street-Workout-Kombination
WS013



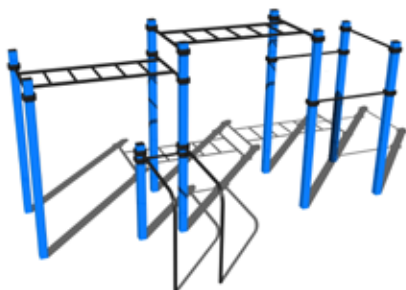
Farbe:

Street-Workout-Kombination
WS014



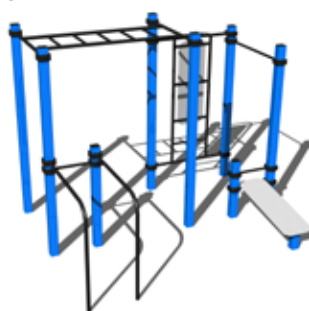
Farbe:

Street-Workout-Kombination
WS015



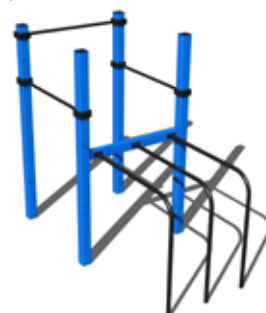
Farbe:

Street-Workout-Kombination
WS016



Farbe:

Street-Workout-Kombination
WS017



Farbe:

Street-Workout-Kombination
WS018



Farbe:

Street-Workout-Kombination
WS019



Farbe:

Street-Workout-Kombination
WS020



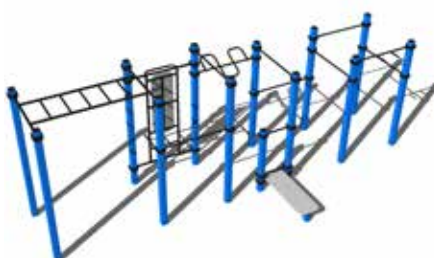
Farbe:

Street-Workout-Kombination
WS021



Farbe:

Street-Workout-Kombination
WS022



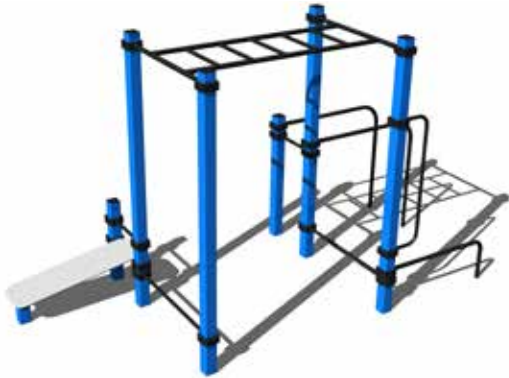
Farbe:

Street-Workout-Kombination
WS023



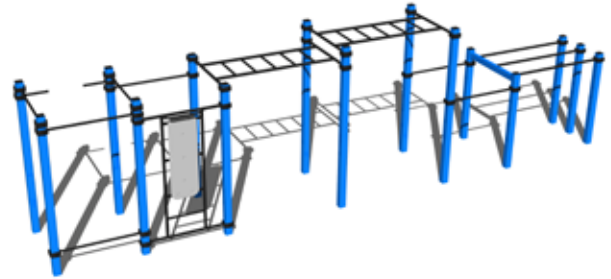
Farbe:

Street-Workout-Kombination WS024



Farbe: ●●●●●●

Street-Workout-Kombination WS025



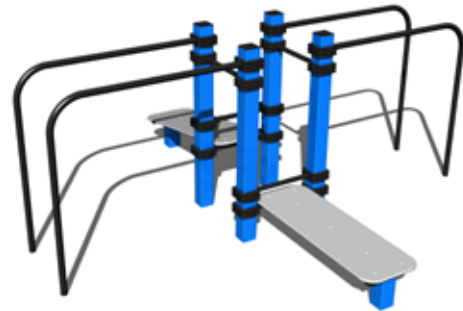
Farbe: ●●●●●●

Street-Workout-Kombination WS026



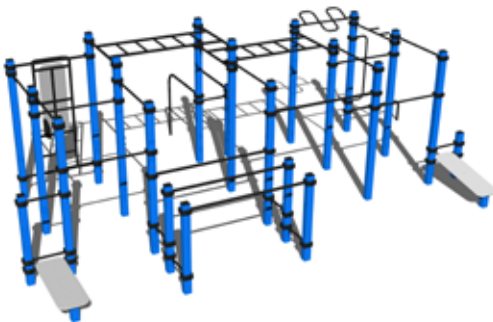
Farbe: ●●●●●●

Street-Workout-Kombination WS027



Farbe: ●●●●●●

Street-Workout-Kombination WS030



Farbe: ●●●●●●

Informationstafel mit Betriebs- und Turnplan für Workout IW100











Bonita Group Service s.r.o.

Drásov, 664 24 Drásov
Tschechische Republik
Tel.: +420 774 999 898, +420 515 555 100
E-mail: info@spielplatze-bonita.de

www.spielplatze-bonita.de



Bonita
Spielplätze